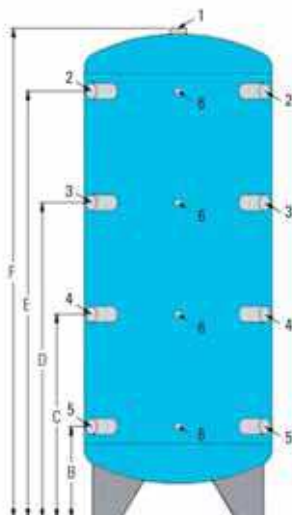
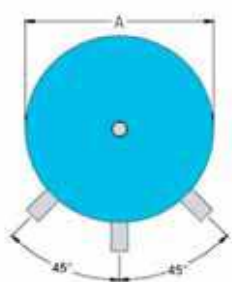


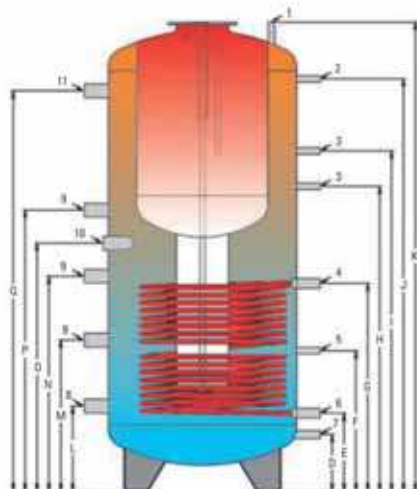
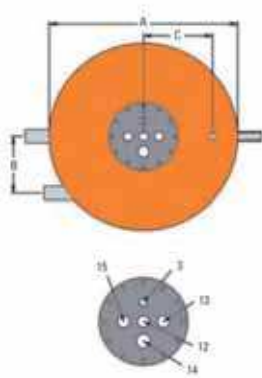
Ballon tampon sans échangeur et sans production d'eau chaude sanitaire



- | | | |
|---|-----------------------|-------|
| 1 | Purgeur | 1"1/4 |
| 2 | Entrée chauffage | 1"1/2 |
| 3 | Entrée chauffage | 1"1/2 |
| 4 | Sortie chauffage 50°C | 1"1/2 |
| 5 | Sortie chauffage 30°C | 1"1/2 |
| 6 | Sonde | 1/2" |

Dimensions en mm	A	B	C	D	E	F
500	650	330	710	1 090	1 470	1 695
800	790	340	720	1 095	1 470	1 725
1 000	790	340	800	1 260	1 720	1 975
1 250	900	360	820	1 280	1 740	2 020
1 500	1 000	390	850	1 310	1 770	2 090
2 000	1 100	390	950	1 510	2 070	2 405

Ballon tampon avec échangeur et production d'eau chaude sanitaire



- | | | |
|----|-----------------------|-------|
| 1 | Purgeur | 1/2" |
| 2 | Thermomètre | 1/2" |
| 3 | Sonde | 1/2" |
| 4 | Entrée échangeur | 1" |
| 5 | Sonde | 1/2" |
| 6 | Sortie échangeur | 1" |
| 7 | Vidange | 3/4" |
| 8 | Sortie chauffage | 1"1/2 |
| 9 | Libre | 1"1/2 |
| 10 | Résistance électrique | 1"1/2 |
| 11 | Entrée chauffage | 1"1/2 |
| 12 | Entrée eau froide | 1" |
| 13 | Recirculation | 1" |
| 14 | Anode | 1"1/4 |
| 15 | Sortie ECS | 1" |

Dimensions en mm	A	B	C	D	E	F	G	H	I	J	K	L	M	N	O	P	Q
1450	1 000	240	415	290	400	750	950	1 115	1 390	1 750	2 085	390	710	990	1 170	1 360	1 725

Prévoir un vase d'expansion correctement dimensionné en fonction du volume total de l'installation.

Vases d'expansion fermés à membrane fixe (pression maxi 3 bar)

Capacité (litres)	80	105	150	200	250
Implantation	sur pieds	sur socle	sur socle	sur socle	sur socle
Prix (€ H.T.)	130,00	210,00	270,00	340,00	405,00
Code	MB80	MB105	MB150	MB200	MB250



NOUVEAUTÉ
DEVILLE THERMIQUE